

ما الذي يجب أن تفعله
إذا شارك أحدهم
صورك الحميمة



**Community Legal
Information**
Empowerment Through Knowledge

المحتويات

| | |
|----|---------------------------|
| 3 | مقدمة |
| 3 | نبذة عنا |
| 4 | الصور الحميمة |
| 5 | التراضي والصور الحميمة |
| 7 | قانون حماية الصور الحميمة |
| 13 | طلبات التقديم |
| 20 | الدعاوى |
| 24 | اللجوء إلى المحكمة |
| 26 | المسرد |
| 30 | خدمات الدعم |
| 34 | المزيد من الموارد |



المعلومات الواردة
في هذا المنشور
ليست نصيحة
قانونية، ولا تحل
محل مشورة محامٍ.

تداول المواد الجنسية عبر
الرسائل والقانون
Sexting and the Law



جمعية المعلومات
القانونية
Community Legal
Information



مقدمة

يقدم هذا المنشور معلومات حول توزيع الصور الحميمة دون موافقة وإجراءات المحكمة المدنية في جزيرة الأمير إدوارد.

الصور الحميمة هي صور ومقاطع فيديو جنسية تُظهر شخصًا عاريًا أو عاريًا جزئيًا أو يقوم بفعل جنسي.

يمكنك قراءة منشورنا "تداول المواد الجنسية عبر الرسائل والقانون" للحصول على مزيد من المعلومات حول الشباب والتسلط/التنمر عبر الإنترنت وتداول المواد الجنسية عبر الرسائل.

أصدر هذا المنشور بدعم سخي من وزارة العدل والأمن العام في جزيرة الأمير إدوارد.


نبذة عنا

جمعية المعلومات القانونية هي مؤسسة خيرية مسجلة. نحن نوفر معلومات قانونية بلغة مبسطة وإحالات إلى محامين بتكلفة منخفضة.

جمعية المعلومات القانونية (Community Legal Information)

www.legalinfopei.ca 

info@legalinfopei.ca 

1-800-240-9798 ; 902-892-0853 (الرقم المجاني) 

الصور الحميمة

ما هي الصور الحميمة؟

الصور الحميمة هي صور ومقاطع فيديو جنسية. هذه الصور ليست بحاجة لإظهار وجهك أو من أنت حتى تعتبر صورة حميمة. كما يمكن أن تكون الصورة الحميمة صورة تم إنشاؤها أو تغييرها. فعلى سبيل المثال، صورة مزيفة صنعها شخص ما أو عدلها.

تُظهر الصور الحميمة:

- شخصًا ما يفعل فعلًا جنسيًا.
- شخصًا بدون ملابس.
- شخصًا وأعضاؤه التناسلية أو صدره أو مؤخرته مكشوفة.

تداول المواد الجنسية عبر الرسائل هو مشاركة نصوص أو صور أو مقاطع فيديو جنسية عبر الإنترنت مع شخص آخر وبالتراضي.

التراضي والصور الحميمة

ما التراضي؟

التراضي هو موافقة طوعية ومستنيرة ومستمرة على المشاركة في أي فعل جنسي.

- و"طوعية" يُقصد بها أنك من تُقرر على فعلها. وإذا لم تكن ترغب في القيام بالأمر، فأنت إذن لا توافق.
- والموافقة المستنيرة يُقصد بها أنك تفهم ما توافق عليه وعواقبه ومخاطره. من غير القانوني أن يكذب شخص ما عليك للحصول على موافقتك.
- الموافقة المستمرة يُقصد بها أنك لا تغير رأيك في أي وقت. إذا قررت أنك لا تريد الاستمرار في النشاط الجنسي، فأنت لم تعد توافق.

لا يوجد تراضي أو موافقة ضمنية في القانون الكندي. فالموافقة يجب أن تكون لفظية ومعبرة وواضحة.

يُعد التراضي ضروري للنشاط الجنسي بشكل شخصي أو افتراضي. من أمثال النشاط الجنسي الافتراضي إرسال الصور الحميمة عبر الإنترنت. يعتبر النشاط الجنسي الشخصي أو الافتراضي بدون تراضي جريمة.

يمكنك سحب الموافقة في أي وقت. وهذا يعني أنه يمكنك تغيير رأيك في أي وقت. لا تعني موافقتك على فعل جنسي موافقتك على فعل جنسي آخر. لا تعني موافقتك على فعل جنسي الآن موافقتك على نفس الفعل الجنسي مرة أخرى لاحقاً.

إنشاء أو مشاركة صورة حميمة لشخص ما دون موافقته هو فعل غير قانوني ونوع من العنف الجنسي.



هل يُمكنني الموافقة على مشاركة صوري الحميمة ثم تغيير رأيي؟

أجل. إذا:

- وافقت على مشاركة صورتك الحميمة، ثم
- سحبت موافقتك
- وأبلغت الشخص الذي شارك صورتك بسحب موافقتك.

فيجب على الشخص الذي شارك صورتك الحميمة أن يبذل كل جهد معقول للقيام بما يلي:

- تدمير و/أو حذف جميع نسخ الصورة الموجودة بحوزته.
- إزالة الصورة من أي موقع إلكتروني أو منصة عبر الإنترنت.
- إلغاء فهرسة الصورة من أي محرك بحث.

إلغاء الفهرسة هو إزالة الصورة من محرك بحث، مثل "جوجل". المنشور الأصلي لا يزال موجودًا. إلغاء الفهرسة يُصعب العثور على الصورة.

من المهم أن تُوثق سحب موافقتك. إذا لم يقم الشخص الذي شارك صورتك بحذف الصورة، فيمكنك تقديم طلب أو دعوى بموجب قانون حماية الصور الحميمة. انظر الصفحة 7 للحصول على مزيدٍ من المعلومات.

قانون حماية الصور الحميمة

ما الخيارات القانونية التي يمنحها لي القانون؟

يمنحك قانون حماية الصور الحميمة خيارات للرد إذا شارك شخص ما صورتك الحميمة دون موافقتك.

يمكنك بدء دعوى مدنية، بموجب القانون، للحصول على أمر من المحكمة وسبل الانتصاف من المحكمة العليا في جزيرة الأمير إدوارد. **الدعوى المدنية** ليست دعوى جنائية ولا تشارك الشرطة فيها. إذا كنت تفكر في إبلاغ الشرطة، فيمكنك الاتصال ببرنامج **RISE** للحصول على الدعم.

سبل الانتصاف هي عندما تفرض المحكمة حَقًا قانونيًا. يُمكن أن تكون سبل الانتصاف من خلال حذف الصورة أو تدميرها أو التعويضات أو غير ذلك. للحصول على قائمة بسبل الانتصاف الممكنة، يمكنك الرجوع إلى الأقسام 5.1 و5.2 من القانون.

التعويضات هي مبلغ من المال للتعويض عن الخسارة أو الضرر.

برنامج RISE

www.risepei.com ⓘ

rise@legalinfopei.ca ✉

902-218-6143 (الاتصال/المراسلة) 📞

برنامج RISE



ماذا لو هدد شخص ما بمشاركة صوري الحميمة؟

بموجب القانون، يمكنك اتخاذ إجراءات قانونية بسبب:

- توزيع صورة حميمة بدون موافقتك.
- التهديد بنشر صورة حميمة.

وهذا يعني أنه حتى إذا لم تتم مشاركة صورتك الحميمة مع شخص آخر، لكن يتم تهديدك بمشاركتها، فيمكنك اتخاذ إجراء قانوني. من المهم أن تُوثق أي تهديدات تُرسل إليك.

التوزيع يُقصد به جعل صورة حميمة متاحة بأي شكل من الأشكال لشخص لم تشارك الصورة معه. فعلى سبيل المثال، قد يعني ذلك مشاركة الصورة على وسائل التواصل الاجتماعي أو عرضها على شخص لم تشارك الصورة معه.

ماذا إذا كنت أصغر من 18 عامًا؟

تُعد حيازة صورة حميمة لشخص يبلغ عمره أقل من 18 عامًا أو الوصول إليها أو مشاركتها جريمة. قد تتهم الشرطة شخصًا بحيازة أو توزيع مواد إباحية واستغلال الأطفال بموجب القانون الجنائي الكندي حتى إذا كان عمرك أقل من 18 عامًا، فمن غير القانوني مشاركة صورك الحميمة أو صور شخص آخر دون سن 18 عامًا.

إذا كنت أصغر من 18 عامًا:

- وتم توزيع صورك الحميمة
- أو تم تهديدك بتوزيع صورك الحميمة



فيمكن لوالدك/ولي أمرك تقديم طلب، ولكن ليس دعوى، نيابةً عنك بموجب قانون حماية الصور الحميمة. إذا كنت ترغب في تقديم دعوى، فيجب عليك اتباع القاعدة رقم 7.01 من قواعد الإجراءات المدنية. قواعد الإجراءات المدنية هي الدليل المُتبع للإجراء القانوني.

للحصول على مزيدٍ من المعلومات حول الفرق بين الطلبات والدعاوى، راجع الصفحة 10.

يعد امتلاك أو حيازة أو توزيع صور أو مواد مكتوبة جنسية لشخص يبلغ سنًا أقل من 18 عامًا استغلالاً للأطفال في المواد الإباحية وهو أمر غير قانوني.



ما بعض سبل الانتصاف بموجب القانون؟

بموجب القانون، يُمكن للمحكمة أن:

- تُصرح بأن التهديد بالصورة أو توزيعها غير قانوني.
- تمنع الشخص من توزيع الصورة.
- تُصدر أمرًا للشخص بحذف وتدمير جميع نسخ الصور الموجودة بحوزته/ها.
- تُصدر أمرًا للشخص ببذل كل جهد معقول لحذف الصورة من على الإنترنت.
- تُصدر أمرًا لمزودي خدمة الإنترنت أو شركات وسائل التواصل الاجتماعي أو محركات البحث ببذل كل جهد معقول لحذف الصورة أو إلغاء فهرستها.
- تُصدر أمرًا بدفع تعويضات.
- تُصدر أي أمرًا عادلًا.

قواعد الإجراءات
المدنية



ما الفرق بين الطلب والدعوى؟

يمكنك تقديم طلب أو دعوى بموجب القانون.

إذا قدمت طلبًا أو دعوى، فأنت تقدم نماذج مختلفة وتقدم الأدلة بطرق مختلفة. يتطلب تقديم الطلب خطوات أقل من الدعوى، لكن الدعوى تسمح لك بالمطالبة بمزيدٍ من التعويضات.

راجع "الطلبات" في الصفحة 13 أو "الدعاوى" في الصفحة 20 للحصول على مزيدٍ من المعلومات.

ماذا يحدث بعد أن أتقدم بطلب أو دعوى؟

بعد أن تقوم بتعبئة نماذج الطلب أو الدعوى والتقدم بهم للمحكمة، فينبغي عليك أن تُسلمهم إلى المدعى عليه.

المدعى عليه هو شخص يستجيب لطلبٍ أو لدعوى ما.

التسليم يقصد به تسليم وثائق قانونية إلى شخص ما. وعادةً ما يتم التسليم إلى منزله أو لمحاميه. وهو لإخطار الطرف الآخر بأنك اتخذت إجراءً قانونيًا ضده.

يمكنك الرجوع إلى القاعدة 16.02 من قواعد الإجراءات المدنية لمعرفة كيفية تقديم المستندات القانونية.

ماذا لو كنت لا أعرف أين يعيش المدعى عليه؟

إذا كنت لا تعرف محل إقامة المدعى عليه وجربت جميع الخيارات لتسليم الوثائق له، فيمكنك أن تطلب من المحكمة أمرًا بالتسليم البديل. يسمح لك أمر التسليم البديل بتسليم الوثائق بطرق أخرى.

يمكنك الرجوع إلى القاعدة 16.04 من قواعد الإجراءات المدنية بشأن هذا الموضوع.

هل هناك حد زمني لاتخاذ الإجراءات القانونية؟

فترة التقادم هي فترة زمنية يحددها القانون والتي تحدد المدة التي يتعين على الشخص خلالها بدء إجراء قانوني أو ممارسة حق قانوني.

لا يُحدد قانون حماية الصور الحميمة فترة التقادم. لكن قانون التقادم في جزيرة الأمير إدوارد يحدد فترة تقادم مدتها سنتان للدعاوى التي تتضمن تعويضات مماثلة.

تعتمد فترات التقادم على مبدأ الاكتشاف. **مبدأ الاكتشاف** يُقصد به أن فترة التقادم تبدأ من الوقت الذي تكتشف فيه الضرر أو من المفترض أن تكتشف فيه الضرر بشكل معقول. فعلى سبيل المثال، اكتشاف أنه قد تمت مشاركة صورك الحميمة.

إذا كنت بحاجة إلى استشارة قانونية من محامٍ، فاتصل ببرنامج RISE.

برنامج RISE



قواعد الإجراءات المدنية



هل ستبقى هويتي سرية؟

عندما تتقدم بطلب بموجب القانون، يتم فرض حظر النشر مؤقتًا. **حظر النشر** يُقصد به التوقف عن نشر أو بث اسمك و/أو معلومات عن هويتك و/أو هوية الآخرين. وهذا يشمل الأخبار والتلفاز والراديو ووسائل التواصل الاجتماعي وما إلى ذلك. إن الغرض من حظر النشر هو حماية خصوصيتك. كما ينطبق الحظر على المدعى عليه والأشخاص الآخرين المعنيين.

يكون الحظر ساري المفعول حتى تقرر المحكمة ما إذا كانت ستصدر **أمرًا بحظر نشر الاسم**. يحظر هذا الأمر نشر الأسماء أو المعلومات التعريفية لأي شخص متورط في القضية. ويتم إصدار هذا الأمر فقط إذا اعتقدت المحكمة أن ذلك في مصلحة العدالة. تقرر المحكمة من الذي سيحميه هذا الأمر.

إذا كان هناك شخص يبلغ أقل من 18 عامًا متورطًا في القضية، فسيتم دائمًا حماية اسمه وبيانات هويته. ولن يتم نشرها. ويستمر هذا الحظر بعد أن يبلغ هذا الشخص 18 عامًا. يمكن للقاصر المعني التقدم إلى المحكمة لإزالة الحظر فقط بعد بلوغه 18 عامًا.



طلبات التقديم

ما هو الطلب؟

الطلب هو طريقة لبدء الإجراءات القانونية في المحكمة وهو يتطلب خطوات أقل من الدعوى. **مُقدم الطلب** هو الشخص الذي يتقدم بالطلب.

المدعى عليه هو شخص يستجيب لطلبٍ ما.

يُمكن لمقدمي الطلب أن يطلبوا سبل انتصاف مماثلة لتلك المتاحة في الدعوى، ولكن يُمكنهم فقط طلب تعويضات رمزية. **التعويضات الرمزية** هي مبلغ صغير يُدفع كتعويض مالي.

يُقدم مُقدمو الطلب أدلتهم وشهادتهم في إفادة إلى المحكمة. **الإفادة** هي بيان خطي أو محلف أو مؤكد وموقع يوضح الأدلة والحقائق حول القضية. للحصول على مزيدٍ من المعلومات، راجع:

- "ما المعلومات التي أضعها في النموذج 4D؟" (الصفحة 16)
- "عينة الإفادة" (الصفحة 18)
- "توقيع الإفادة" (الصفحة 19)

كيف أقوم بتقديم إشعار بالطلب؟

لتقديم إشعار بالطلب، أنت بحاجة إلى:


- [النموذج 14E](#) - إشعار بالطلب.
- [النموذج 16A.1](#) - تعيين عنوان التسليم.
- [النموذج 4D](#) - الإفادة.
- [النموذج 4C](#) - الصفحة الخلفية (المحكمة العليا) لجميع الوثائق.


يمكنك الوصول إلى جميع نماذج الوثائق القابلة للتعبئة بصيغة PDF أو Word عبر الموقع الإلكتروني لمحاكم جزيرة الأمير إدوارد.

اقرأ [ورقة تعليمات النموذج القابل للتعبئة](#) بعناية قبل استخدام النماذج القابلة للتعبئة.

يجب عليك تقديم إشعار الطلب المكتمل إلى المحكمة قبل إرساله إلى المدعى عليه.

المحكمة العليا لجزيرة الأمير إدوارد

www.courts.pe.ca/supreme-court 

902-368-6000 

ورقة تعليمات
النموذج القابل
للتعبئة



نماذج محاكم جزيرة الأمير
إدوارد



ما المعلومات التي أضعها في النموذج 14E؟

تُسرد هذه المعلومات بالترتيب الذي تظهر به في النموذج. تُقدم الملفات بموجب القانون تحت القسم العام للمحكمة العليا.

في النموذج 14E، عليك أن تقوم بملء البيانات التالية:

- اسم مُقدم الطلب. هذا هو اسمك.
 - يُمكن أن يوجد أكثر من مقدم طلب في الطلب. على سبيل المثال، إذا كان هناك أكثر من شخص في الصورة وكلهم يتقدمون بالطلب ذاته.
- اسم المدعى عليه.
 - يُمكن أن يوجد أكثر من مدعى عليه واحد. على سبيل المثال، هو الشخص (الأشخاص) الذي شارك الصورة ومنصة (منصات) وسائل التواصل الاجتماعي حيث تم نشر الصورة.
- متى وأين سيتم الاستماع إلى الطلب.
 - عادةً ما يتم تحديد الموعد بواسطة منسق المحاكمة. يمكن الاستماع إلى الطلب في محكمة شارلوت تاون أو محكمة سامرسايد. للحصول على مزيدٍ من المعلومات، اتصل بمنسق المحاكمة لدى المحكمة العليا في جزيرة الأمير إدوارد على الرقم: 902-368-6023.
- اسم المدعى عليه وعنوانه.
- سُبيل الانتصاف المحددة التي تطلبها.
 - راجع القسم 5.1 من القانون للتعرف على قائمة التعويضات الممكنة. تأكد من إدراج جميع سبل الانتصاف التي تطلبها.
- الأسس القانونية لطلبك. وهذا حيث تذكر القانون.
- عناوين الإفادة الخطية والأدلة الوثائقية الأخرى التي ترفقها مع طلبك. استخدم النموذج 4D للإفادة الخاصة بك.
- التاريخ.
- اسمك وعنوانك ورقم هاتفك. إذا كان لديك محامٍ، فهذه معلومات محاميك.
- توقيعك. يجب أن تطبع الطلب لتوقيعه.

ما المعلومات التي أضعها في النموذج 16A.1؟

قم بتضمين معلومات الاتصال الخاصة بك والعنوان حيث سيتم تسليم المستندات القانونية لك. إذا كان لديك محام، فهذه معلومات محاميك. يجب عليك تقديم نموذج 16A.1 آخر إذا تغير عنوانك.

ما المعلومات التي أضعها في النموذج 4D؟

النموذج 4D هو الإفادة الخاصة بك. تكون أنت الوكيل عندما تكتب إفادة خطية. الوكيل هو الشخص الذي يدلي بإفادة خطية أو يدلي بشهادة.

عندما تكتب إفادة، عليك أن تقوم بما يلي:

- تضمين الوقائع والمعلومات الحقيقية فقط. يُعد الإدلاء ببيان كاذب في إفادة خطية عن قصد جريمة خطيرة.
- تسمية المستندات بوضوح وتثبيتها في الجزء الخلفي من الإفادة الخطية بالترتيب الذي تم ذكرهم به. **المستند** هو وثيقة أو شيء يمكن استخدامه كدليل. فعلى سبيل المثال، يمكن استخدام لقطة شاشة لمحادثة كمستند. يمكن ختم بعض المستندات بحيث لا يطلع عليها إلا القاضي. اتصل بالمحكمة للحصول على مزيدٍ من المعلومات.
- صِف كلاً من مستنداتك وما تعرضه في الجزء الرئيسي من إفادتك الخطية. كما يجب عليك الرجوع إلى مستندك. فعلى سبيل المثال، يمكنك أن تقول، "مرفق بهذه الإفادة الخطية والمعروفة باسم [المستند C]، لقطة شاشة للمحادثة مع المدعى عليه، وأنا أطلب منه حذف الصور التي شاركها."
- قم بتوقيع الإفادة الخطية في حضور مفوض الحلف باليمين أو كاتب عدل أو محامٍ.

راجع عينة الإفادة في الصفحة 18 وتوقيع الإفادة في الصفحة 19 للحصول على مزيدٍ من المعلومات.



ما المعلومات التي أضعها في النموذج 4C؟

نموذج 4C هو صفحة خلفية (Backsheet) والتي تُعد مُلخصًا لطلبك. يجب أن يكون لديك صفحة خلفية (Backsheet) لجميع النماذج.

يتضمن النموذج:

- اسمًا قصيرًا للقضية. على سبيل المثال، "اسم مقدم الطلب ضد اسم المدعى عليه".
- أي قسم من المحكمة العليا يُرفع/يُقدم الطلب إليه. تُقدم الملفات بموجب القانون إلى القسم العام للمحكمة.
- أين ستتقدم بالطلب. على سبيل المثال، شارلوت تاون أو سامرسايد.
- اسم الوثيقة. على سبيل المثال، "إشعار بالطلب".
- اسمك وعنوانك وعنوان بريدك الإلكتروني ورقم هاتفك ورقم الفاكس. إذا كان لديك محامٍ، فهذه معلومات محاميك.

ماذا يحدث بعد تقديم طلبي؟

بعد أن تتقدم بطلبك، يقوم المسجل بما يلي:

- منحك رقم ملف المحكمة.
 - عندما تحصل على هذا الرقم، يمكنك استخدامه للنماذج والمستندات الأخرى التي ترسلها مع الطلب.
- توقيع وتاريخ طلبك.

عينة الإفادة

تُظهر عينة الإفادة هذه بعض العناصر الهامة في الإفادة. تكون كل فقرة مرقمة وتركز على حقيقة واحدة. ويُذكر فيها تواريخ محددة والمستندات المُستخدمة.

أنا، جين دو، من شارلوت تاون في مقاطعة كوينز، جزيرة الأمير إدوارد، كندا، أقسم اليمين وأقول:

1. إنني طالبة في كلية هولاند.
2. وأشهد أنني أعرف "جون دو" من يناير 2021.
3. كما أشهد بأنني، بتاريخ 14 يونيو 2021، قد شاركت صورتي الحميمة مع جون دو عبر رسائل موقع التواصل الاجتماعي "فيسبوك". وأشهد كذلك بأنني لم أُمح موافقتي لمشاركة صورتي مع أي شخص آخر.
4. وأشهد بأنني لم أشارك صورتي الحميمة مع أحد آخر غير جون دو.
5. بتاريخ 21 أغسطس 2021، تمت مشاركة صورتي الحميمة على حساب التواصل الاجتماعي الخاص بـ "جون دو".
6. مُرفق بهذه الإفادة "المستند A"، والذي يعرض لقطة شاشة من المحادثة مع جون دو في اليوم 14 يونيو 2021.
7. مُرفق بهذه الإفادة "المستند B"، والذي يعرض لقطة شاشة من الصورة الحميمة التي تمت مشاركتها لاحقًا على حساب التواصل الاجتماعي الخاص بـ "جون دو".

التاريخ

توقيع الوكيل

توقيع المفوض

توقيع الإفادة

يجب أن يتم توقيع الإفادة في حضور مفوض حلف اليمين أو مفوض أخذ الإفادات.

مفوض أخذ الإفادات هو الشخص الذي يؤكد أن الشاهد أقسم أو أكد صحة شهادته. يجب أن توقع الإفادة أمام المفوض وأن تُظهر له بطاقة الهوية ذات الصورة الخاصة بك.

لا يُمكن للمفوض أن يُقدم المشورة بشأن كيفية كتابة الإفادة. حيث إن وظيفته هي التأكد من حلفك اليمين أن محتوى الإفادة حقيقي وبأنك لست مجبرًا على توقيع الإفادة.

توفر جمعية المعلومات القانونية (Community Legal Information) هذه الخدمة مجانًا. اتصل بنا لتحديد موعد.

يمكن للموظف الرئيسي للمحكمة العليا العمل كمفوض للإفادات والوثائق الأخرى مقابل رسوم رمزية. **الموظف الرئيسي للمحكمة العليا** هو المسؤول القانوني الأول في محكمة الاستئناف والمحكمة العليا. اتصل بمكتب الموظف الرئيسي للمحكمة لتحديد موعد.

يجوز لجميع محامي جزيرة الأمير إدوارد وأعضاء الجمعية التشريعية (MLAs) والضباط في القوات الكندية العمل كمفوضين. قد يكون لدى بعض البنوك مفوضون ضمن طاقم الموظفين. وقد يتقاضى بعض هؤلاء الأشخاص رسومًا.

جمعية المعلومات
القانونية (Community
Legal Information)



الموظف الرئيسي
للمحكمة
(Prothonotary's Office)



جمعية المعلومات القانونية

(Community Legal Information)

www.legalinfopei.ca

902-892-0853

مكتب الموظف الرئيسي للمحكمة (Prothonotary's Office)

www.courts.pe.ca/supreme-court/prothonotary

902-368-6067

الدعاوى

ما الدعوى؟

الدعوى هي نزاع قانوني مدني تقليدي. **المدعي** هو الشخص الذي يتقدم برفع الدعوى.

المدعى عليه هو شخص يستجيب لدعوى ما.

يجوز للمدعين المطالبة بسبل الانتصاف ذاتها كمقدمي الطلب ويجوز كذلك لمقدمي الدعوى المطالبة بالتعويض عن الأضرار والأضرار الفادحة والأضرار التأديبية أو إحداهم.

- **التعويض عن الأضرار** هي المبالغ المالية التي تُدفع مقابل خسائر المدعي، وتقصد أن تضع المدعي في الموضع الذي كان فيه قبل أن يضر به المدعى عليه.
- **التعويض عن الأضرار الفادحة** هي المبالغ المالية التي تُدفع إلى المدعي لتعويضه عن الضائقة النفسية أو الإضرار بكرامته.
- **التعويضات التأديبية** هي المبالغ المالية التي تُدفع إلى المدعي لتعويضه عن أفعال الإضرار الصادرة عن المدعى عليه. وهذه تهدف إلى معاقبة المدعى عليه ومنع حدوث سلوك مماثل مرة أخرى.

لا يحتاج المدعون إلى تقديم إفادة، وتتضمن صحيفة الدعوى وقائع القضية، ويُقدّم الدليل في المحكمة بعد الانتهاء من جميع الخطوات القانونية للدعوى.



كيف أتقدم بصحيفة الدعوى؟

للتقدم بصحيفة الدعوى، أنت بحاجة إلى ما يلي:

- نموذج 14A – صحيفة الدعوى (عام).
- نموذج 16A.1 – تعيين عنوان التسليم.
- نموذج 4C – الصفحة الخلفية (المحكمة العليا) لجميع الوثائق.

يمكنك الوصول إلى جميع نماذج الوثائق القابلة للتعبئة بصيغة PDF أو Word عبر الموقع الإلكتروني لمحاكم جزيرة الأمير إدوارد.

اقرأ ورقة تعليمات النموذج القابل للتعبئة بعناية قبل استخدام النماذج القابلة للتعبئة. ويجب عليك تقديم صحيفة الدعوى المكتملة إلى المحكمة قبل تسليمها إلى المدعى عليه.

المحكمة العليا لجزيرة الأمير إدوارد

www.courts.pe.ca/supreme-court ⓘ

902-368-6000 ☎

ورقة تعليمات النموذج القابل للتعبئة



نموذج محاكم الأمير إدوارد



ما المعلومات التي أضعها في النموذج 14A؟

تُسرد هذه المعلومات بالترتيب الذي تظهر به في النموذج.

في النموذج 14A، عليك أن تقوم بملء البيانات التالية:

- اسم المدعي. هذا هو اسمك.
 - يُمكن أن يوجد أكثر من مُدعي. فعلى سبيل المثال، إذا كان هناك أكثر من شخص في الصورة وكلهم يتقدمون بدعوى واحدة.
- اسم المدعى عليه.
 - يُمكن أن يوجد أكثر من مدعى عليه. على سبيل المثال، هو الشخص الذي شارك الصورة ومنصة (منصات) وسائل التواصل الاجتماعي حيث تم نشر الصورة.
- إذا كنت تطالب بالتعويضات.
- عنوان المحكمة.
- اسم وعنوان المدعى عليه.
- سبل الانتصاف المحددة التي تطلبها والوقائع لدعم مطالبتك.
 - راجع القسم 5.2 من القانون للتعرف على قائمة التعويضات الممكنة
- أين يُمكن الاستماع لمطالبتك. على سبيل المثال، محكمة شارلوت تاون أو سامرسايد.
- التاريخ.
- اسمك وعنوانك ورقم هاتفك. إذا كان لديك محام، فهذه معلومات محاميك.

ما المعلومات التي أضعها في النموذج 16A.1؟

قم بتضمين معلومات الاتصال الخاصة بك والعنوان حيث سيتم تسليم المستندات القانونية لك.

يجب عليك تقديم نموذج 16A.1 آخر إذا تغير عنوانك.

ما المعلومات التي أضعها في النموذج 4C؟

نموذج 4C هو صفحة خلفية (Backsheet) والتي تُعد مُلخَصًا لمطالبتك.

يتضمن البرنامج:

- اسمًا قصيرًا للقضية. على سبيل المثال، "اسم المدعي ضد اسم المدعى عليه".
- أي قسم من المحكمة العليا تُرفع/تُقدم الدعوى إليه. تُقدم الملفات بموجب القانون إلى القسم العام للمحكمة.
- أين ستتقدم بالدعوى. على سبيل المثال، محكمة شارلوت تاون أو سامرسايد.
- اسم الوثيقة. على سبيل المثال، "صحيفة الدعوى".
- اسمك وعنوانك وعنوان بريدك الإلكتروني ورقم هاتفك ورقم الفاكس. إذا كان لديك محام، فهذه معلومات محاميك.

اللجوء إلى المحكمة

ماذا سيحدث بعد ذلك؟

لكل من الطلبات والدعاوي يجوز أن يكون هناك مؤتمر واحد أو أكثر لإدارة القضية. **مؤتمر إدارة القضية** هو اجتماع يحدث قبل جلسة الاستماع أو المحاكمة. ويتضمن طرفي الخصم والمحامين عنهما (إن وُجدا) وقاضي المحكمة العليا. ويكون المؤتمر للتخطيط للخطوات القادمة في إجراءات المحكمة.

الشاهد هو شخص ما يمكنه مشاركة معلومات مباشرة عن القضية. حيث يدلي بشهادته في جلسة الاستماع أو المحاكمة. ويجوز لك أن تكون الشاهد الوحيد أو ربما يوجد عدة شهود.

يمكنك التواصل مع منسق إدارة الدعوى لتحديد موعد المؤتمر و النماذج التي ستحتاج إلى إكمالها قبل المؤتمر.

تتولى المحكمة العليا إدارة إجراءاتها الخاصة. وقد تختلف الأوقات على أساس كل قضية على حدى.

منسق إدارة القضية

902-368-6022 📞



ما الفرق بين جلسة الاستماع والمحاكمة؟

يكون تقديم الأدلة بشكل مختلف في جلسات الاستماع والمحاكمات. ويؤدي تقديم الطلب إلى جلسة الاستماع بينما تؤدي الدعوى إلى المحاكمة.

في جلسة الاستماع تقدم الأدلة في الإفادات التي تقدمها في طلبك ويقراها القاضي. ومن المهم التأكد من أن الإفادات مكتملة. كما يجوز لك أيضًا إرفاق مستند إلى الإفادة أو تقديمها في المحكمة خلال جلسة الاستماع أو المحاكمة.

المستند هو مستند أو شيء يوافق القاضي على إمكانية استخدامه كدليل. على سبيل المثال يمكن استخدام لقطة شاشة للمحادثات كمستند. ويجوز أن تكون بعض المستندات مغلقة ومن ثم فإن القاضي وحده من يطلع عليها. ويجوز للمدعى عليه الاعتراض على المستند إذا قدم واحدًا في المحكمة. ويجب مشاركة الوثائق التي تخطط لاستخدامها كمستندات مع المدعى عليه قبل جلسة الاستماع أو المحاكمة.

يجوز للمدعى عليه أو المحامي عنه - في جلسة الاستماع - إجراء الاستجواب المتبادل معك أو مع شهودك. **الاستجواب المتبادل** هو عندما يطرح الطرف الآخر الأسئلة على الشاهد. ويجوز توجيه الأسئلة إلى الشاهد بشأن أي شيء متعلق بالقضية. وغالبًا ما يستخدم الاستجواب المتبادل للإشارة إلى الأخطاء في شهادة الشاهد أو لجعلها تبدو أقل موثوقية. ويجوز لك كذلك الحصول على الاستجواب المتبادل من المدعى عليه وشهوده أو أحدهما.

في المحاكمة، يوجه استجواب مباشر لكل شاهد. **الاستجواب** هو عندما يوجه الجانب الذي استدعى الشاهد أسئلة إلى الشاهد للحصول على معلومات لدعم قضيته. وعندما تستدعي الشاهد، يكون للطرف الآخر فرصة لإجراء الاستجواب المتبادل مع شاهدك. وسيكون لديك أيضًا فرصة لإجراء الاستجواب المتبادل مع أي من الشهود الذين جرى استجوابهم من الطرف الآخر.

المسرد

الإفادة

بيان خطي أو محلف أو مؤكد وموقع يوضح الأدلة والحقائق حول القضية.

التعويضات عن الأضرار الفادحة

المبالغ المالية التي تُدفع إلى المدعي لتعويضه عن الضائقة النفسية أو الإضرار بكرامته.

مقدم الطلب

الشخص الذي يتقدم بطلب وفقًا للقسم 5.1 من قانون حماية الصور الحميمة.

نموذج الطلب

طريقة لبدء الإجراءات القانونية في المحكمة تتطلب خطوات أقل من المطالبة/الدعوى.

اجتماع إدارة الدعوى

اجتماع مع الأطراف المتنازعة ومحاميهم (إن وجد) وقاضي المحكمة العليا قبل جلسة الاستماع أو المحاكمة.

استغلال الأطفال في المواد الإباحية

إنشاء أو حيازة أو توزيع أو الوصول إلى صور جنسية أو مواد مكتوبة تصور أشخاصًا تقل أعمارهم عن 18 عامًا.

الدعوى المدنية

قضية قانونية غير جنائية بين أشخاص أو جماعات.

الدعوى

نزاع قانوني مدني تقليدي.



مفوض لأخذ الإفادات

شخص يؤكد أن الشاهد أقسم أو أكد صحة شهادته. ويطلق عليه كذلك مفوض مكلف بأداء القسم.

التعويض عن الأضرار

المبالغ المالية التي تُدفع مقابل خسائر المدعي.

التراضي

موافقة طوعية ومعلومة وقائمة على المشاركة شخصيًا في نشاط جنسي أو عبر الإنترنت.

الاستجواب المتبادل

طرح أسئلة على شهود الطرف الآخر حول الأدلة التي قدموها.

التعويضات

مبلغ من المال للتعويض عن الخسارة أو الضرر.

المدعى عليه

شخص يستجيب لدعوى ما.

إلغاء الفهرسة

إزالة الصورة من محرك بحث، مثل "جوجل". لا يزال المنشور الأصلي موجودًا ولكن يصعب العثور عليه.

الوكيل

الشخص الذي يدلي بإفادة خطية أو يدلي بشهادة.

مبدأ الاكتشاف

ينص مبدأ الاكتشاف أن فترة التقادم لاتخاذ الإجراءات القانونية تبدأ من الوقت الذي يكتشف فيه الشخص الضرر أو في حالة اكتشاف الضرر بشكل معقول.

التوزيع

إتاحة الوصول إلى الصور الحميمة الخاصة بشخص ما لم تتم مشاركتها معه في المقام الأول.

الاستجواب

طرح أسئلة على الشهود للحث على المشاركة بالأدلة المنطوقة (الشفوية). يُطلق عليه أيضاً الاستجواب المباشر.

المستند

مستند أو شيء يُستخدم كدليل. ويجب اعتماد المستند بواسطة القاضي.

الصور الحميمة

صور ومقاطع فيديو جنسية تُظهر شخصاً عارياً أو عارياً جزئياً أو يقوم بفعل جنسي.

فترة التقادم

فترة زمنية يحددها القانون والتي تنص على المدة التي يتعين على الشخص خلالها بدء إجراء قانوني أو ممارسة حق قانوني.

التعويضات الرمزية

مبلغ صغير يُدفع كتعويض مالي.

أمر التسليم البديل

أمر قد تُصدره المحكمة في بعض الحالات حيث تسمح بالتسليم بطرق أخرى.

أمر حظر نشر الاسم

أمر تُصدره المحكمة يحظر نشر الاسم أو المعلومات التعريفية لشخص ما متورط في الدعوى بموجب القانون. وتُقرر المحكمة من الذي ينطبق عليه الحظر.

المدعي

الشخص الذي يتقدم برفع الدعوى.



الموظف الرئيسي للمحكمة العليا

المسؤول القانوني الأول في محكمة الاستئناف والمحكمة العليا.

حظر النشر

يمنع الحظر نشر اسم الشخص ومعلوماته الشخصية.

التعويضات التأديبية

المبالغ المالية التي تُدفع إلى المدعي للتعويض عن الأذى الذي لحق به. وهذه تهدف إلى معاقبة المدعى عليه ومنع حدوث سلوك مماثل مرة أخرى.

سبل الانتصاف

عندما تفرض المحكمة حقًا قانونيًا.

المدعى عليه

شخص يستجيب لطلب ما.

قواعد الإجراءات المدنية

الدليل إلى الإجراءات القانونية.

التسليم

تسليم وثيقة قانونية إلى شخص ما. وعادةً ما يتم التسليم إلى منزله أو لمحاميّه. ويكون الغرض من التسليم هو إخطارهم ببدء إجراء القانوني ضدهم.

تداول المواد الجنسية عبر الرسائل

مشاركة الرسائل والصور ومقاطع الفيديو الجنسية رقميًا بموافقة.

الشاهد

شخص ما يمكنه مشاركة معلومات مباشرة عن القضية.

خدمات الدعم

كونفدرالية ميغماك لبرنامج العدالة للسكان الأصليين في جزيرة الأمير

إدوارد

www.mcpei.ca ⓘ

902-367-3681 ☎

يكمل البرنامج نظام العدالة السائد بخيارات العدالة التصالحية. يوفر البرنامج خدمات لجميع السكان الأصليين بغض النظر عن وضعهم أو إذا كانوا يعيشون داخل أو خارج المحمية. يركز البرنامج على عملية دعم شفاء الجناة والضحايا والمجتمعات.

جمعية المعلومات القانونية (Community Legal Information)

وخدمة إحالة المحامين (Lawyer Referral Service)

www.legalinfopei.ca ⓘ

info@legalinfopei.ca ✉

902-892-0853 ; 1-800-240-9798 (الرقم المجاني) ☎

نحن نقدم المعلومات القانونية والإحالات والمنشورات حول الموضوعات القانونية باللغتين الإنجليزية والفرنسية والمتحدثين العاميين والعروض التقديمية حول الموضوعات القانونية. هذه الخدمة مجانية وسرية. كما نعرض أيضًا خدمة إحالة المحامين، والتي تقدم استشارة قصيرة مع محام مقابل رسوم متواضعة.

برنامج RISE


www.risepei.com ⓘ

rise@legalinfopei.ca ✉

902-218-6143 (للاتصال أو المراسلة) ☎

يوفر هذا البرنامج موارد قانونية مجانية ودعمًا للأشخاص الذين تعرضوا للعنف الجنسي أو التحرش الجنسي في مكان العمل أو من تعرضوا لعنف الشريك الحميم.


الإعانة القانونية في جزيرة الأمير إدوارد

شارلوت تاون: 902-368-6656 

سامرسايد: 902-888-8066 


يوفر هذا المكتب التمثيل القانوني للأشخاص الذين يعيشون على دخل منخفض؛ ويقدم الدعم فيما يتعلق بالقانون الجنائي أو العدالة الجنائية للشباب أو قانون الأسرة والقانون المدني.


برنامج تقييم وعلاج الجرائم الجنسية

902-569-7684 

هذا البرنامج هو برنامج إقليمي مجاني يوفر تقييمًا وعلاجًا للبالغين والمراهقين الذين أدينوا بجرائم جنسية. قد يدعم أيضًا الأشخاص المعرضين لخطر ارتكاب جريمة جنسية.

خدمات الضحايا (Victim Service)

مقاطعتي كوينز وكينغز) 902-368-4582 

مقاطعة برينس) 902-888-8218 

victimservicescharlottetown@gov.pe.ca 

victimservicessummerside@gov.pe.ca 


يساعد برامج خدمات الضحايا (Victim Services) ضحايا الجرائم في جزيرة الأمير إدوارد أو أولئك الذين تعرضوا للجريمة في جزيرة الأمير إدوارد. يساعد الضحايا على التنقل في نظام العدالة الجنائية.

مركز الاغتصاب والاعتداء الجنسي بجزيرة الأمير إدوارد (PEI Rape and

Sexual Assault Centre)

www.peirsac.org 

admin@peirsac.org 

902-566-1864 ; 1-866-566-1864 (خط طلب المشورة) 

يقدم هذا البرنامج استشارات مجانية وسرية بقيادة العميل للأشخاص الذين تعرضوا للاعتداء الجنسي مؤخرًا أو في الماضي.

هاتف مساعدة الأطفال

www.kidshelpphone.ca ⓘ

686868 أو 1-800-668-6868 (للمراسلة) ☎

هاتف مساعدة الأطفال هو خدمة دعم صحة نفسية مجانية وسرية. الخدمة متاحة عبر الهاتف والرسائل النصية والدردشة المباشرة وباللغتين الإنجليزية والفرنسية.

المحكمة العليا لجزيرة الأمير إدوارد

www.courts.pe.ca/supreme-court ⓘ

902-368-6000 ☎

المحكمة العليا في جزيرة الأمير إدوارد هي المحكمة التي تنظر في القضايا بموجب قانون الصور الحميمة. يمكنك الاتصال بهم لطرح أسئلة حول مؤتمرات إدارة القضايا أو جلسات الاستماع أو ملفات المحكمة. هم لا يقدمون مشورة قانونية.

منسق إدارة القضية

902-368-6022 ☎

يزودك منسق إدارة القضية بالتاريخ والنماذج المطلوبة لمؤتمر إدارة قضيتك. تحدث هذه الخطوة بعد تقديمك لطلب أو دعوى ولكن قبل جلسة استماع أو محاكمة.

منسق المحاكمة


902-368-6023 ☎

يُحدد منسق المحاكمة تاريخ الاستماع إلى طلبك.




الخط الكندي الساخن المخصص للإتجار بالبشر (24/7)


www.canadianhumantraffickinghotline.ca 


1-833-900-1010 

خدمة سرية متعددة اللغات تربط الضحايا والناجين مع الخدمات الاجتماعية، وإنفاذ القانون، خدمات الطوارئ، وتلقى نصائح من الجمهور.

خط شباب Lesbian Gay Bi Trans

www.youthline.ca 

1-800-268-9688 


647-694-4275 (للمراسلة) 

يقدم دعم سرى وغير قضائي للأقران من خلال خدمات هاتفية ونصية ودردشة. من الأحد إلى الجمعة، من الساعة 4:00 صباحًا حتى 9:30 مساءً.

خط مساعدة Nisa

www.nisahelpline.com 

info@nisahelpline.com 

1-888-315-6472 

خط مساعدة لتقديم الاستشارة من قرين إلى قرين وهو متاح للنساء المسلمات من جميع الأعمار. من يوم الإثنين إلى الجمعة، من الساعة 10:00 صباحًا حتى الساعة 10:00 مساءً.

المزيد من الموارد

كما تقدم جمعية المعلومات القانونية المنشورات التالية:

- [تداول المواد الجنسية عبر الرسائل والقانون](#)
- [الإبلاغ عن الاعتداء الجنسي: دليل الضحايا في جزيرة الأمير إدوارد](#)
- [محاكمة الاعتداء الجنسي: دليل الضحايا في جزيرة الأمير إدوارد](#)
- [كيف تذهب إلى محكمة الأسرة بدون محام](#)
- [العنف الأسري والقانون](#)

يوجد أيضًا لدى جمعية المعلومات القانونية منشورات حول مواضيع قانونية أخرى. جميع المنشورات مجانية ويمكن العثور عليها على الموقع www.risepei.com أو www.legalinfopei.ca اتصل بنا للحصول على النسخ الورقية.

جمعية المعلومات القانونية (Community Legal Information)


www.legalinfopei.ca ⓘ

info@legalinfopei.ca ✉

☎ 902-892-0853 ; 1-800-240-9798 (الرقم المجاني)

جمعية المعلومات
القانونية (Community)
(Legal Information)





جمعية المعلومات القانونية [Community Legal Information] هي مؤسسة خيرية مسجلة تتلقى تمويلاً من [Justice Canada]، و[Law Foundation of PEI]، و[the Law Society of PEI]، و[Department of Justice and Public Safety]، ومصادر أخرى. توفر المعلومات القانونية المجتمعية معلومات مفهومة ومفيدة حول القانون ونظام العدالة في جزيرة الأمير إدوارد.

لمزيد من المعلومات حول الموضوعات القانونية الأخرى، تفضل بزيارة www.legalinfopei.ca، أو راسلنا عبر البريد الإلكتروني info@legalinfopei.ca، أو اتصل بنا على **902-892-0853** أو **1-800-240-9798**. يمكنك أيضاً أن تجدنا على وسائل التواصل الاجتماعي.

قم بالتبرع لدعم عملنا على www.legalinfopei.ca/donate.

نحن نشجع النسخ غير التجاري للمعلومات الواردة في هذا المنشور.

رقم تسجيل المنظمة الخيرية: 118870757RR0001

ISBN: 978-1-989140-33-8

مارس 2023

جمعية المعلومات القانونية
(Community Legal Information)
@legalinfopei





**Community Legal
Information**
Empowerment Through Knowledge